





SAKKPALOTA KUCKÓ

▪ KREATÍV SAROK




Biztonság a palotában

Egészítsd ki a képet! Rajzolhatsz még címert, napot, madarakat, fákat, bokrot fészekkel.



Újat is rajzolhatsz. Segít a sakkrím: „**A biztonság fontos dolog, néha sánccal, akár mattot is adhatok.**” Készíthetsz (varrhatsz) zászlót a saját terved alapján, címert is tervezhetsz rá.






SAKKPALOTA KUCKÓ


■ SÉTA A SAKKPALOTÁBAN

Nagy a sürgés-forgás a tavaszi palota udvarán. Ébred a természet. Pici Gyalog szeretné megjavítani a várfalat. Vajon korán kelt, mert sokáig tarthat az oda út? Megtudod, ha végigmész h5-ről indulva: le 1, balra 3, balra fel 2, balra le 1, le 1, jobbra le 1 jobbra 3, le 1 útvonalon.



■ A KIRÁLY KÉRÉSÉRE

Válassz ki 3 feladatot a munkafüzetből és oldd meg, ha szeretnél, többet is. Bármikor visszatérhetsz 😊, de előtte dönts el, hogy **igaz vagy hamis** a következő 3 állítás. Felfelé vagy lefelé fordított hüvelykujjal is jelezheted. **1. A sakkasztáblának négy sarka van.** **2. A sakkasztábla első sorát alapsornak nevezzük.** **3. A sakkasztáblán csak átlósan léphetnek a bábok.**



■ SAKKPALOTA TORNA

Állj jobb lábon 1 percig, majd bal lábon is. Folytathatod a tornát jobb vagy bal lábon ugrálva 1 percig, utána magas térdemeléssel fuss 3 percig, - végezz 5 fekvőtámaszt, mint a bástya, és 9-szer végezz karemeléssel légzőgyakorlatot, mint a vezér. Megcsinálhatod egyszerre is 😊, **jutalmul játszatsz ITT** online.

■ JÁTÉK




Vedd elő a sakk kártyát, ha nincs, készíthetsz, elég most a világos sereg. Egy lapra elfér, csak a bábokat rajzold rá. A sakk kártya csomagból húzz egy lapot. Tapsolj, dobbsz, csettints egy ritmust, melyek száma egyezzen meg a húzott báb értékével. Legalább 6 kártyát húzzál 😊

■ SAKKOZZ!



Sakkozz a családot tagjaival vagy tanítsd őket, de előtte próbáld megoldani a következő pattfeladványt! 😊



Lépj világgossal és adj mattot a vezérrel!