



SAKKPALOTA KUCKÓ

▪ KREATÍV SAROK




Jobbról-balról bújócska

Egészítsd ki a képet! Rajzolhatsz még bábokat, fákat, bokrokat, rajta madarakat. Ki is színezheted.



Újat is rajzolhatsz. Írhatsz verset vagy történetet a képről.
Segít a sakkrím: „**Vezérszárny és királysárny, jobbról-balról matt a zsákmány**”.






SAKKPALOTA KUCKÓ

■ SÉTA A SAKKPALOTÁBAN

A vezér körülnézett a palota udvarán. Szeretné gyorsan elmesélni a látottakat a királynak. Ki induljon el a találkozóra? (A vezérnek d3-ról g6-ra egy lépés, a királynak 3 kell.)



■ A KIRÁLY KÉRÉSÉRE

Válassz ki 3 feladatot a munkafüzetből és oldd meg, ha szeretnél, többet is. Bármikor visszatérhetsz 😊, de előtte dönts el, hogy **igaz vagy hamis** a következő 4 állítás. Felfelé vagy lefelé fordított hüvelykujjal is jelezheted. **1. A sakkban hat féle bábót különböztetünk meg.** **2. A gyalog a legfontosabb báb.** **3. A sakk seregben a legtöbb báb a gyalogokból van.** **4. A sakkban a királynőt vezérnek nevezzük.**



■ SAKKPALOTA TORNA



Óvatosan (akár helyben), a szobában vagy az udvaron ugrálj 1 percig békaügetésben, mint a kisbéka a Sakkpalotában, - fuss 3 percig, mint a futó, - végezz 5 fekvőtámaszt, mint a bástya, és 9-szer végezz karmeléssel légzőgyakorlatot, mint a vezér. Naponta 2-szer is megcsinálhatod 😊

■ JÁTÉK




Vedd elő a sakk dobókockát, ha nincs, készíthetsz. Tegyél 8-nál több sakk bábót egy zsákba, guríts a dobókockával, vedd ki annyi bábót a zsákból, amennyi a gurított báb érteke. Rakd egymás mellé, próbáld megjegyezni. Takard le (akár sállal vagy kendővel), majd próbáld kirakni sakk kártyával a húzott sorrendet vagy rajzold le.



■ SAKKOZZ!

Sakkozz a családod tagjaival vagy tanítsd őket, de előtte próbáld megoldani a következő feladványt! 😊



Adj mattot a világos királynak!

1...c1v matt

ONLINE játszál! [Sakkjátékszótér App](#), [ChessKid.com](#)