



SAKKPALOTA KUCKÓ



▪ KREATÍV SAROK



A Királyi pár

A napsütéses nyár után beköszöntött az ősz a Sakk birodalomban. Az égen pedig sötét esőfelhők gyülekeztek. Keresztes Király elhatározta, hogy sorban meglátogatja a Sakkpalota lakóit, és megkérdezi, kinek, hogy telt a nyár. Úgy tervezte, hogy először Bumm Bástyához megy el, majd Hopp Huszárhoz, Futi Futóhoz, és persze a kisgyalogokhoz is. Szerencsére a királyt Vendi Királynő is elkísérte és még időben figyelmeztette, hogy vegye magára a jó meleg palástját. Alighogy elindultak, megdörrent az ég, és hatalmas esőcseppek hulltak a fejükre. Ekkor azonban a kisgyalogok gyorsan a segítségükre siettek, és esernyőt tartottak a királyi pár fölé. Hiszen a Sakkpalotában mindenki tudja, hogy a királyra és a királynőre mindig nagyon kell vigyázni! De vajon az esőben is folytatta-e útját a király?

Színezd ki a rajzot a történet alapján!






SAKKPALOTA KUCKÓ

■ SÉTA A SAKKPALOTÁBAN

A kisbékától indulva, 3 megállóval látogasd meg a királyt vagy a királynőt!




■ A KIRÁLY KÉRÉSÉRE

Válassz ki 3 feladatot a munkafüzetből és oldd meg, ha szeretnél, többet is. Bármikor visszatérhetsz 😊, de előtte tanuld meg a sakkrímet! „Vegyük a bábokat sorra és indulhat a móka!” Le is rajzolhatod a vidám bábokat.



■ SAKKPALOTA TORNA



Változz a Sakkpalota kisbékájává, és békaügetésben, óvatosan közlekedj 1 percig a szobában vagy az udvaron.

■ JÁTÉK

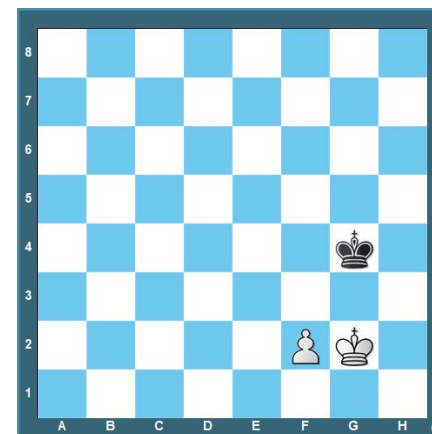


Másold le egy üres lap felére a Sakkpalotát! Elég az 5 torony és a nagy udvar a várárokkal és híddal. Rajzolj kisbékát, királyt és királynőt a lap másik felére! Színezd ki, vágd ki és ragaszd a palota udvarára. Figyelj a méretére, hogy elférjen! Legközelebb jön a folytatás 😊

■ SAKKOZZ!



Sakkozz a családod tagjaival vagy tanítsd őket, de előtte próbáld megoldani a következő feladványt! 😊



Adj sakkot a sötét királynak!