




# SAKKPALOTA KUCKÓ

## KREATÍV SAROK



### Bowling

Egészítsd ki a képet, de újat is rajzolhatsz! Írhatsz verset vagy történetet a képről, akár képregény jellegűt 😊 Segít a sakkrím: „**Menj előre vezérnek, hátulról majd fedezlek!**”






# SAKKPALOTA KUCKÓ

## ■ SÉTA A SAKKPALOTÁBAN

Keresztes Király leszaladt a lakótorony aljába (le 3). Rövid beszélgetés után a király máris indult (balra 1). Miután kért egy pohár vizet Pici Gyalogtól, ment tovább (balra 2). A palota udvarán a király félt, hogy elered az eső, ezért felszaladt a narancssárga toronyba (fel 2). Az öreg király elfáradt, egy időre ott maradt Bumm Bástyánál. Rajzold le az útvonal formáját egy üres lapra, figyelj a megállók közötti távolságra! 😊




## ■ A KIRÁLY KÉRÉSÉRE

A feladatok megoldása után dönts el, hogy **igaz** vagy **hamis** a következő 4 állítás. **1. Az átlókon nemcsak a bástya tud sakkot adni.** **2. A vonalakon és a sorokon csak a bástya tud sakkot adni.** **3. Az ellenfél királya a bástyának is célpont.** **4. Ha a király mattot kap a sötét bástyától, vége a játéknak.**

## ■ SAKKPALOTA TORNA

A mai tornát te állíthatod össze az eddigi gyakorlatokból 😊 Tornázhatnak veled a családod tagjai is. Ha legalább 6 gyakorlatot elvégzel, **jutalmul** online játszatsz [ITT](#)



## ■ JÁTÉK



Fogj a kezedbe bármilyen hosszúságú, vastagságú, de báb színű színes ceruzákat! Tartsd az asztal lapjára merőlegesen, majd engedd el. Próbáld felvenni egyenként úgy, hogy nem mozdulhat a többi. A családdal is játszhatod 😊 Az győz, akinek leghamarabb, minden báb színből legalább 1 ceruzája van. A bábok értékének megfelelően, értéket is számolhattok.

## ■ SAKKOZZ!

Sakkozz a családod tagjaival vagy tanítsd őket, de előtte próbáld megoldani a következő feladványt! 😊



Adj mattot a bástyával!

sötéttel Bg2 matt  
1. Bdg6 vagy